

Top 30 studiouri după încasări

- 1 Electronic Arts România
- 2 Ubisoft România
- 3 Amber Studio
- 4 Gameloft România
- 5 Green Horse Games
- 6 Playtika
- 7 Quantic Lab
- 8 Super Hippo Games /Nutaku
- 9 eRepublik
- 10 Whyttest
- 11 AMC România
- 12 Studio Firefly
- 13 Globalstep
- 14 Fun Labs România
- 15 Funcom
- 16 Pronetis Games
- 17 Metagame Studio
- 18 Killhouse Games
- 19 Those Awesome Guys
- 20 WitchHut
- 21 Wolcen
- 22 Ovilex
- 23 Firebyte
- 24 Bandai Namco
- 25 Flat Hill Games
- 26 Freeze Nova
- 27 Gummycat Studio
- 28 Holotech Studios
- 29 Quadom
- 30 TractorSetGo

Număr de studiouri
222

Angajați/colaboratori
6.800

Valoarea industriei
332 milioane de euro

Numărul de jucători
7,8 milioane

Concentrarea studiourilor

București (106)
47,7%

Cluj-Napoca (38)
17,1%

Iași (12)
5,4%

Timișoara (10)
4,5%

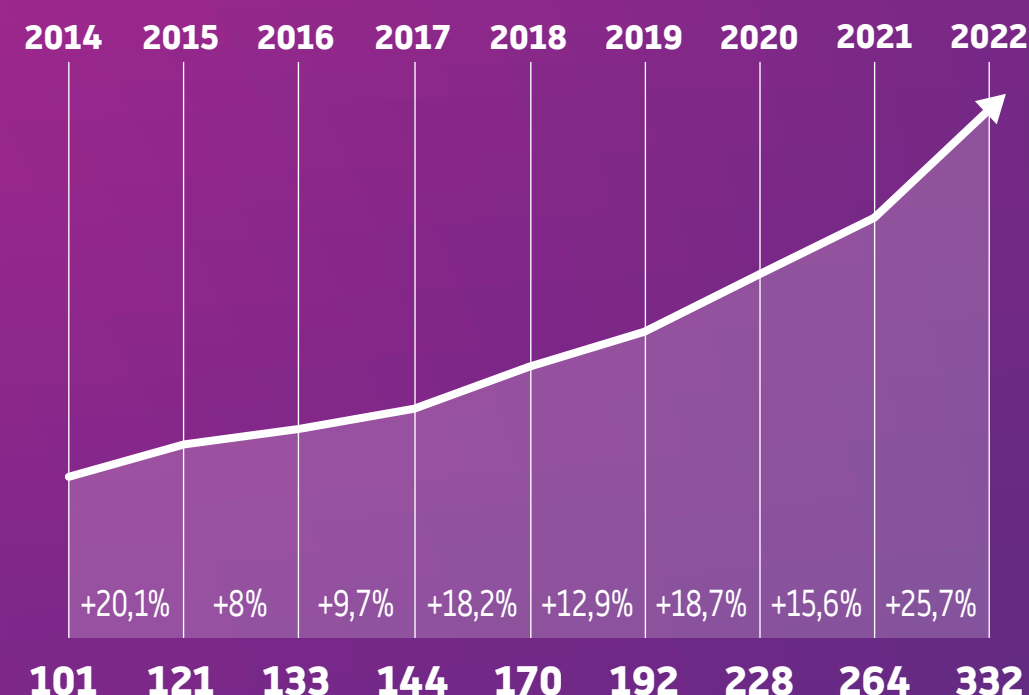
Brașov (2)
0,9%

Alte orașe (54)
24,3%



Evoluția cifrei de afaceri la nivelul industriei (milioane euro)

Creștere de
3 ori
în ultimii 9 ani



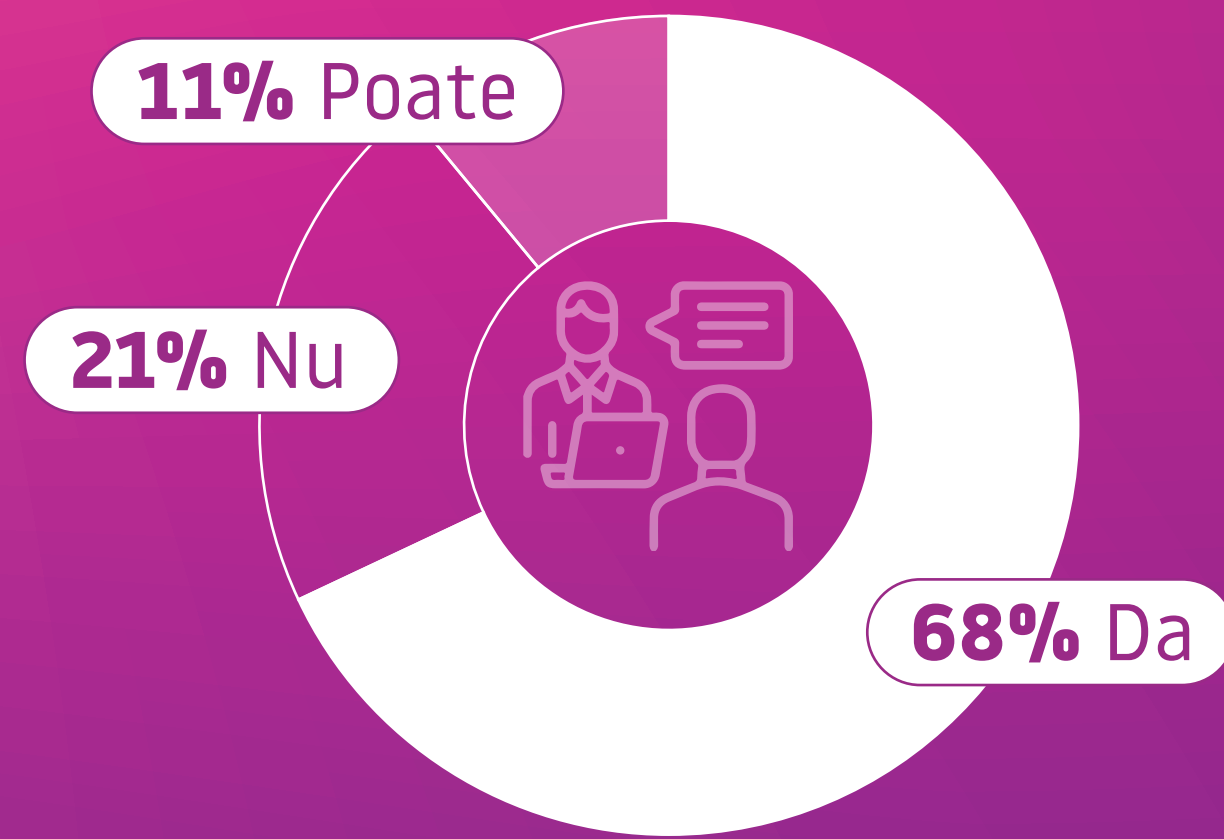
Productivitatea industriei (cifra de afaceri/angajat)

48,7 mii de euro

Creștere de
50%
în 3 ani



Disponibilitatea studiourilor pentru angajări în 2023



Rata medie de rotație a angajaților în 2022

11%

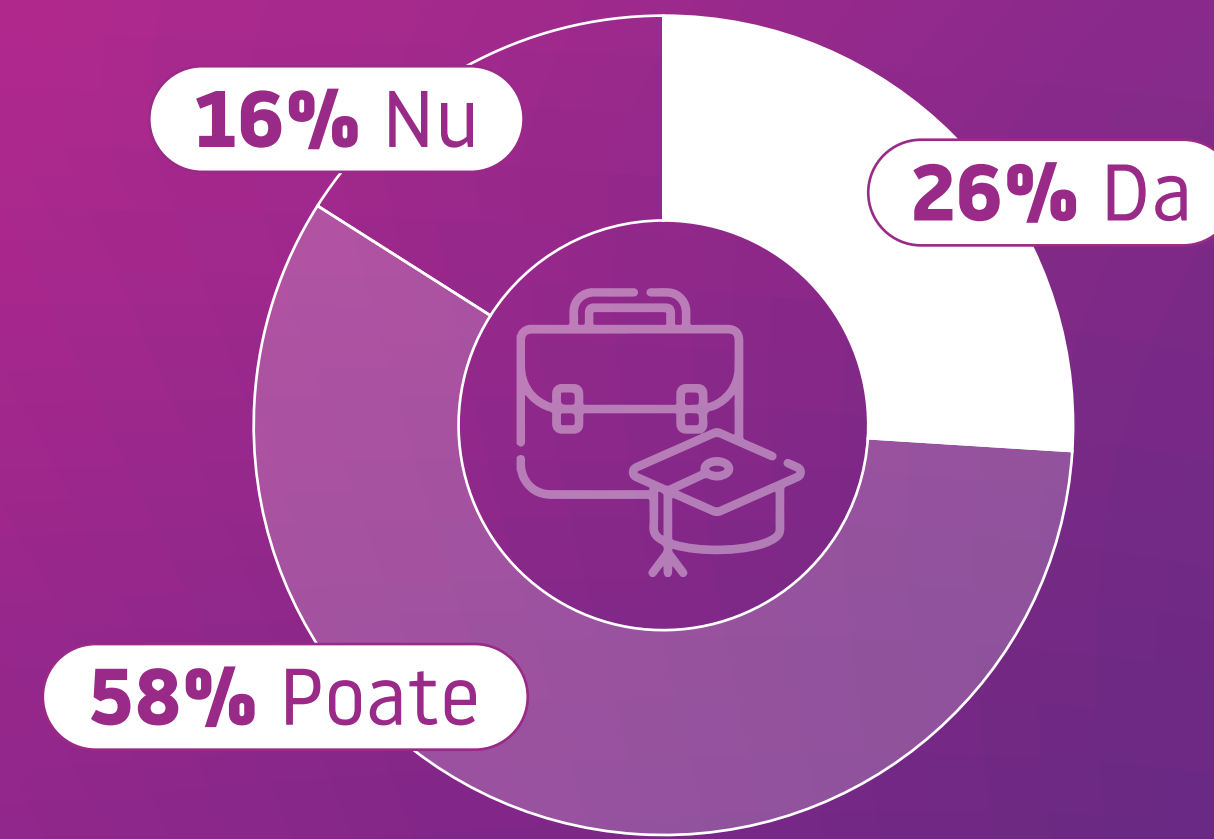
Procentul de angajați din rândul absolvenților în ultimul an în 2022

40%

INDUSTRIA DEZVOLTATOARE DE JOCURI VIDEO ÎN ROMÂNIA ÎN 2022

Forța de muncă

Disponibilitatea studiourilor pentru programe de internship



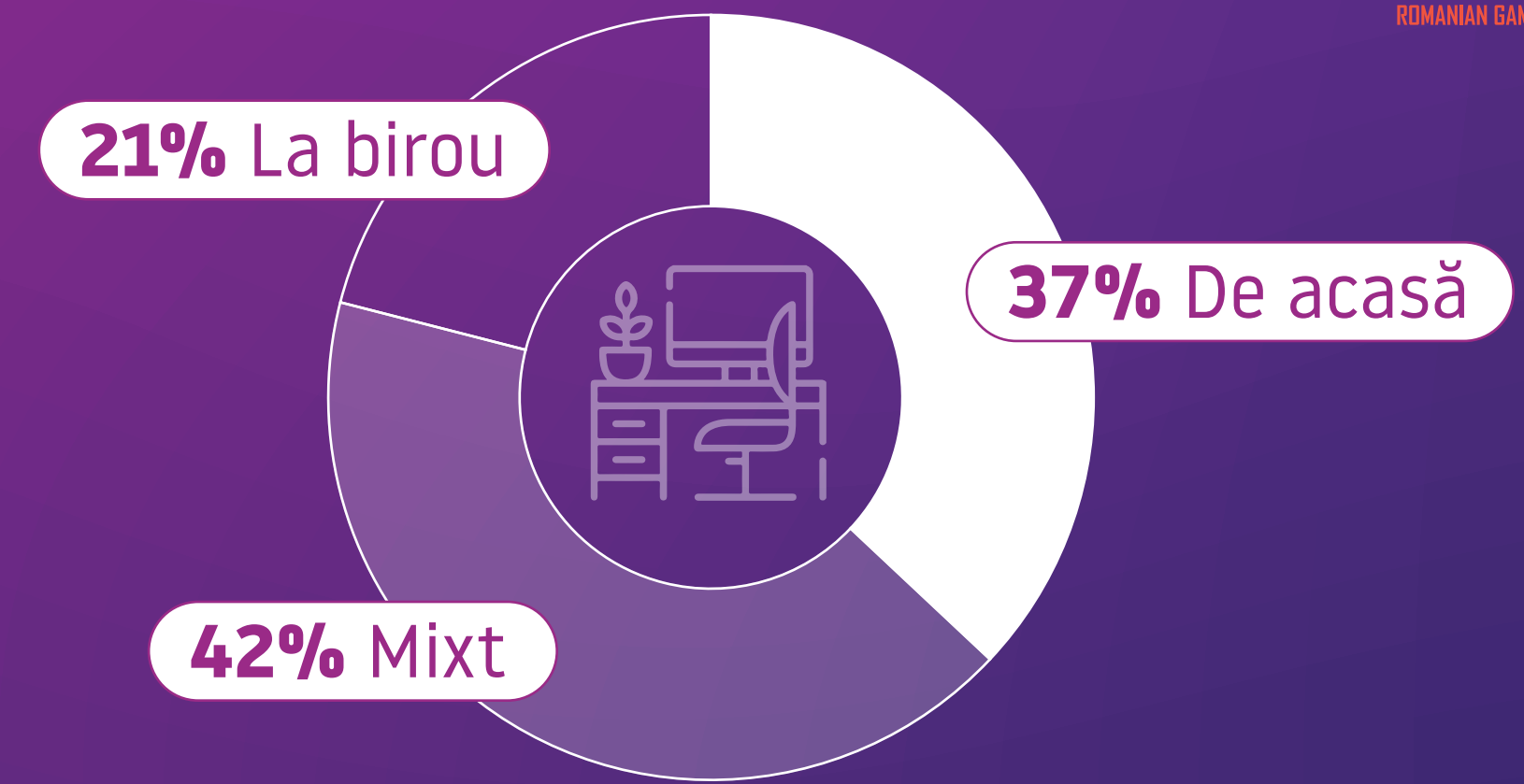
Procentul de studiouri care se gândesc să facă disponibilizări în 2023

25%

Procentul de posturi de junior dintre pozițiile disponibile în 2023

60%

Disponibilitatea studiourilor pentru munca remote

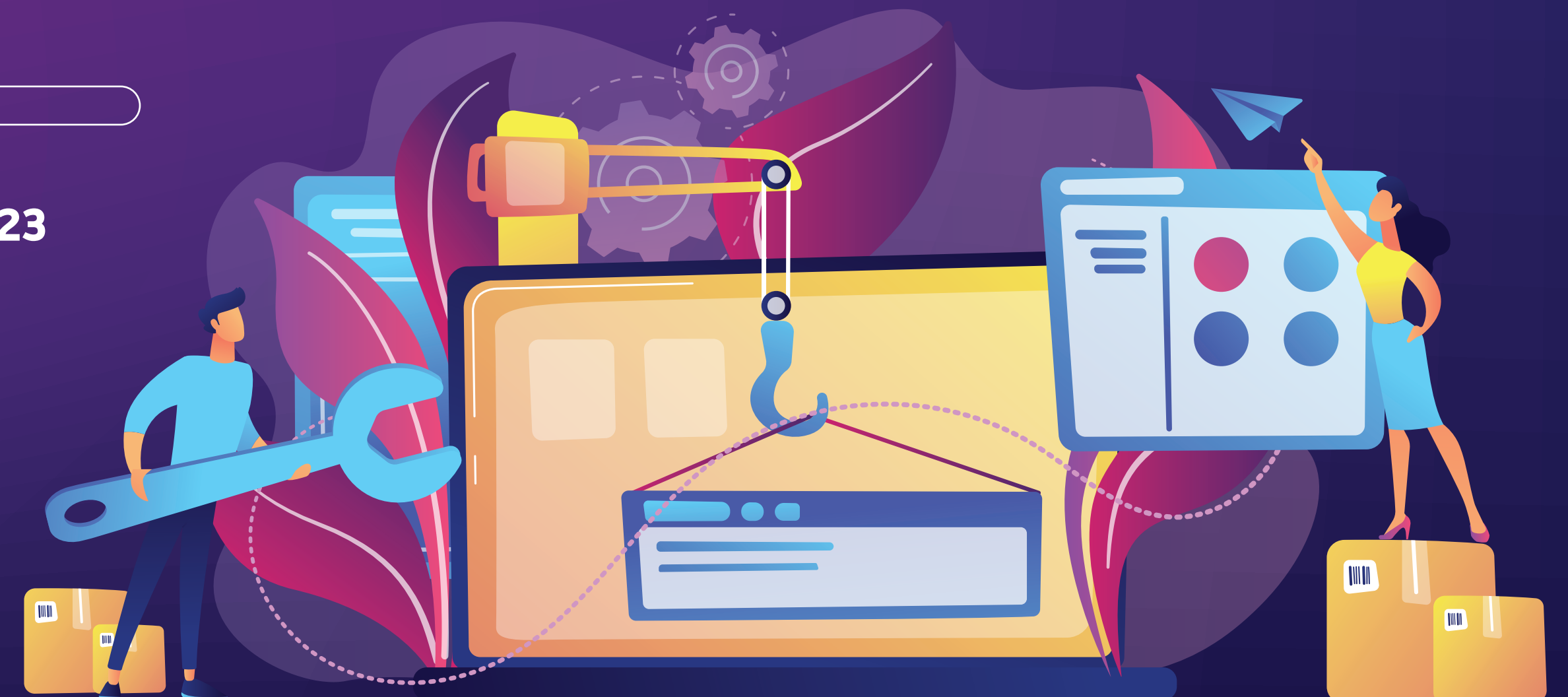


Domeniile din care provin noii angajați:

artă și design
banking
Business Process Outsourcing (BPO)
design VR

dezvoltare de produs
drept
HoReCa
industria auto

psihologie
publicitate
software

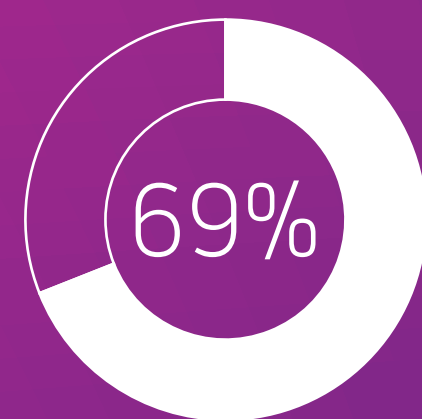


Procentul femeilor în numărul total de angajați full-time și colaboratori
27%

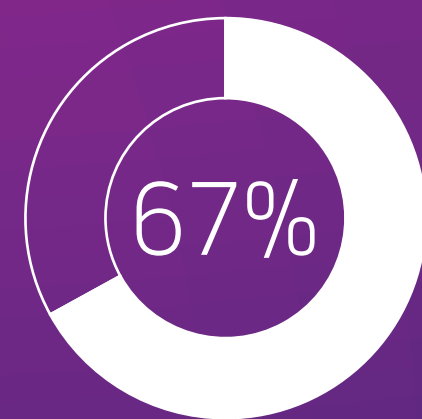
Procentul studiourilor care au femei în poziții de conducere
74%

Procentul femeilor în poziții de conducere, acolo unde ele există
22%

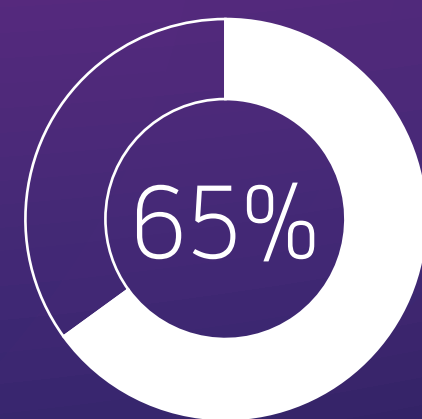
Rolurile din industrie cu cea mai mare reprezentare printre femei



roluri corporative



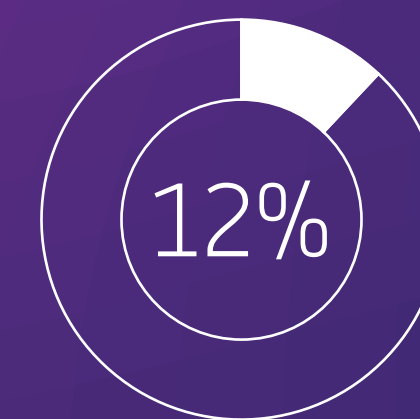
business intelligence



vânzări

VS.

Rolurile din industrie cu cea mai mică reprezentare printre femei



game designer



producător



scriitor